



ЕДИНАЯ СИСТЕМА СДАЧИ ОТЧЕТНОСТИ (ONLINE ОТЧЕТЫ)



Проверить документ можно по ссылке:

<https://cabinet-online-reports.dfo.kz/ru/check/document/input/>

БИН ОРГАНИЗАЦИИ: **060440006310**

НОМЕР УВЕДОМЛЕНИЯ: **17599**

ДАТА УВЕДОМЛЕНИЯ: **05.08.2024 13:25:38**

НОМЕР ДОКУМЕНТА: **EC655NBKKSF3**

УВЕДОМЛЕНИЕ №17599 о результатах обработки электронного отчета, поступившего на сервер АО "Информационно-учетный центр"

Наименование шаблона: 665 - для нефинансовых организаций (с 01.01.2020)

Описание шаблона: Формы финансовой отчетности, формируемые в online режиме и установленные приказом Министра финансов Республики Казахстан от 01.07.2019 № 665 (кроме финансовых организаций)

Информация из электронного отчета:

Отчетный год: 2023

Тип: Не консолидированный

Метод расчета движения денежных средств: Прямой метод

БИН: 060440006310

Наименование: ГОСУДАРСТВЕННОЕ КОММУНАЛЬНОЕ ПРЕДПРИЯТИЕ "УИЛСКАЯ РАЙОННАЯ БОЛЬНИЦА" НА ПРАВЕ ХОЗЯЙСТВЕННОГО ВЕДЕНИЯ ГОСУДАРСТВЕННОГО УЧРЕЖДЕНИЯ "УПРАВЛЕНИЕ ЗДРАВООХРАНЕНИЯ АКТЮБИНСКОЙ ОБЛАСТИ"

ОПФ: Госпредприятие на праве хоз. ведения

Информация из сертификата ЭЦП:

Кому выдан: НУРБАЕВ САНДИБЕК МУХАМБЕТЖАНОВИЧ (Руководитель); Кем выдан: ҰЛТТЫҚ КУЭЛАНДЫРУШЫ ОРТАЛЫҚ (GOST); Действителен: с 23.10.2023 по 22.10.2024; БИН: 060440006310; E-Mail:

Кому выдан: ЕСЕНГАРИНА ЖАНАРГУЛЬ САБИРОВНА (Главный бухгалтер); Кем выдан: ҰЛТТЫҚ КУЭЛАНДЫРУШЫ ОРТАЛЫҚ (GOST) 2022; Действителен: с 01.08.2024 по 01.08.2025; БИН: 060440006310; E-Mail: sabirovna_jt@mail.ru

Дата поступления электронного отчета: 05.08.2024 12:29:00

Результат обработки электронного отчета: Отчет успешно принят Порталом

Информация из ЭЦП Оператора системы: Кому выдан: АЙСА НАТАЛЬЯ ИОСИФОВНА; Кем выдан: ҰЛТТЫҚ КУЭЛАНДЫРУШЫ ОРТАЛЫҚ (GOST); Действителен: ; БИН: 050540004455

Первый руководитель: _____ Нурбаев Сандибек Мухамбетжанович

Подпись

Главный бухгалтер: _____ Есенгарина Жанаргуль Сабировна

Подпись

Место печати

Наименование организации: ГОСУДАРСТВЕННОЕ КОММУНАЛЬНОЕ ПРЕДПРИЯТИЕ "УИЛСКАЯ РАЙОННАЯ БОЛЬНИЦА" НА ПРАВЕ ХОЗЯЙСТВЕННОГО ВЕДЕНИЯ ГОСУДАРСТВЕННОГО УЧРЕЖДЕНИЯ "УПРАВЛЕНИЕ ЗДРАВООХРАНЕНИЯ АКТЮБИНСКОЙ ОБЛАСТИ"

Сведения о реорганизации:

Вид деятельности организации: Деятельность больниц широкого профиля и специализированных больниц

Организационно-правовая форма: Госпредприятие на праве хоз. ведения

Тип отчета: Не консолидированный

Среднегодовая численность работников: 278 чел.

Субъект предпринимательства: Крупный

Юридический адрес (организации): Казахстан, 030900, Актюбинская область, Уилский район, Уилский сельский округ, с. Уил,
ул. Желтоксан, д. 19, + 7 705 478 37 78 (глав. врача), (71332) 2-17-80, 2-10-80, 2-20-22, uil_crb@mail.ru


Бухгалтерский баланс
за период с 01.01.2023 по 31.12.2023

тыс. тенге

Наименование статьи	Код строки	На конец отчетного периода	На начало отчетного периода
Активы			
I. Краткосрочные активы:			
Денежные средства и их эквиваленты	010	199 998,50	122 344,40
Краткосрочные финансовые активы, оцениваемые по амортизированной стоимости	011		
Краткосрочные финансовые активы, оцениваемые по справедливой стоимости через прочий совокупный доход	012		
Краткосрочные финансовые активы, учитываемые по справедливой стоимости через прибыли или убытки	013		
Краткосрочные производные финансовые инструменты	014		
Прочие краткосрочные финансовые активы	015		
Краткосрочная торговая и прочая дебиторская задолженность	016	28 340,60	24 486,00
Краткосрочная дебиторская задолженность по аренде	017		
Краткосрочные активы по договорам с покупателями	018		
Текущий подоходный налог	019		
Запасы	020	92 345,60	115 813,80
Биологические активы	021		
Прочие краткосрочные активы	022	50 817,30	1 989,10
Итого краткосрочных активов (сумма строк с 010 по 022)	100	371 502,00	264 633,30
Активы (или выбывающие группы), предназначенные для продажи	101		
II. Долгосрочные активы			
Долгосрочные финансовые активы, оцениваемые по амортизированной стоимости	110		
Долгосрочные финансовые активы, оцениваемые по справедливой стоимости через прочий совокупный доход	111		
Долгосрочные финансовые активы, учитываемые по справедливой стоимости через прибыли или убытки	112		
Долгосрочные производные финансовые инструменты	113		
Инвестиции, учитываемые по первоначальной стоимости	114		
Инвестиции, учитываемые методом долевого участия	115		
Прочие долгосрочные финансовые активы	116		
Долгосрочная торговая и прочая дебиторская задолженность	117		
Долгосрочная дебиторская задолженность по аренде	118		
Долгосрочные активы по договорам с покупателями	119		
Инвестиционное имущество	120		
Основные средства	121	1 179 489,80	999 500,40
Актив в форме права пользования	122		
Биологические активы	123		
Разведочные и оценочные активы	124		
Нематериальные активы	125	5 439,20	6 635,40
Отложенные налоговые активы	126		
Прочие долгосрочные активы	127	230 272,30	6 233,40
Итого долгосрочных активов (сумма строк с 110 по 127)	200	1 415 201,30	1 012 369,20
Баланс (строка 100 + строка 101 + строка 200)		1 786 703,30	1 277 002,50

Наименование статьи	Код строки	На конец отчетного периода	На начало отчетного периода
Обязательство и капитал			
III. Краткосрочные обязательства			
Краткосрочные финансовые обязательства, оцениваемые по амортизированной стоимости	210		
Краткосрочные финансовые обязательства, оцениваемые по справедливой стоимости через прибыль или убыток	211		
Краткосрочные производные финансовые инструменты	212		
Прочие краткосрочные финансовые обязательства	213		
Краткосрочная торговая и прочая кредиторская задолженность	214	13 751,10	15 039,50
Краткосрочные оценочные обязательства	215	43 486,80	44 809,60
Текущие налоговые обязательства по подоходному налогу	216		
Вознаграждения работникам	217	30,00	191,50
Краткосрочная задолженность по аренде	218		
Краткосрочные обязательства по договорам покупателями	219		
Государственные субсидии	220		
Дивиденды к оплате	221		
Прочие краткосрочные обязательства	222	19 870,80	8 046,40
Итого краткосрочных обязательств (сумма строк с 210 по 222)	300	77 138,70	68 087,00
Обязательства выбывающих групп, предназначенных для продажи	301		
IV. Долгосрочные обязательства			
Долгосрочные финансовые обязательства, оцениваемые по амортизированной стоимости	310		
Долгосрочные финансовые обязательства, оцениваемые по справедливой стоимости через прибыль или убыток	311		
Долгосрочные производные финансовые инструменты	312		
Прочие долгосрочные финансовые обязательства	313		
Долгосрочная торговая и прочая кредиторская задолженность	314		
Долгосрочные оценочные обязательства	315		
Отложенные налоговые обязательства	316		
Вознаграждения работникам	317		
Долгосрочная задолженность по аренде	318		
Долгосрочные обязательства по договорам с покупателями	319		
Государственные субсидии	320		
Прочие долгосрочные обязательства	321	854 118,20	413 775,30
Итого долгосрочных обязательств (сумма строк с 310 по 321)	400	854 118,20	413 775,30
V. Капитал			
Уставный (акционерный) капитал	410	834 231,70	834 231,70
Эмиссионный доход	411		
Выкупленные собственные долевые инструменты	412		
Компоненты прочего совокупного дохода	413		
Нераспределенная прибыль (непокрытый убыток)	414	21 214,70	-39 091,50
Прочий капитал	415		
Итого капитал, относимый на собственников (сумма строк с 410 по 415)	420	855 446,40	795 140,20
Доля неконтролирующих собственников	421		
Всего капитал (строка 420 +/- строка 421)	500	855 446,40	795 140,20
Баланс (строка 300+строка 301+строка 400 + строка 500)		1 786 703,30	1 277 002,50

Руководитель: Нурбаев Сандибек Мухамбетжанович
 (фамилия, имя, отчество)
 Главный бухгалтер: Есенгарина Жанаргуль Сабировна
 (фамилия, имя, отчество)

(подпись)

 (подпись)



Наименование организации: ГОСУДАРСТВЕННОЕ КОММУНАЛЬНОЕ ПРЕДПРИЯТИЕ "УИЛСКАЯ РАЙОННАЯ БОЛЬНИЦА" НА ПРАВЕ ХОЗЯЙСТВЕННОГО ВЕДЕНИЯ ГОСУДАРСТВЕННОГО УЧРЕЖДЕНИЯ "УПРАВЛЕНИЕ ЗДРАВООХРАНЕНИЯ АКТЮБИНСКОЙ ОБЛАСТИ"

Отчет о прибылях и убытках
за период с 01.01.2023 по 31.12.2023

тыс. тенге


Наименование показателей	Код строки	За отчетный период	За предыдущий период
Выручка от реализации товаров, работ и услуг	010	1 252 083,70	1 047 037,40
Себестоимость реализованных товаров, работ и услуг	011	1 164 641,40	1 053 995,30
Валовая прибыль (убыток) (строка 010 – строка 011)	012	87 442,30	-6 957,90
Расходы по реализации	013		
Административные расходы	014	113 837,40	106 274,10
Итого операционная прибыль (убыток) (+/- строки с 012 по 014)	020	-26 395,10	-113 232,00
Финансовые доходы	021		
Финансовые расходы	022		
Доля организации в прибыли (убытке) ассоциированных организаций и совместной деятельности, учитываемых по методу долевого участия	023		
Прочие доходы	024	165 756,00	191 281,90
Прочие расходы	025	71 530,00	71 120,50
Прибыль (убыток) до налогообложения (+/- строки с 020 по 025)	100	67 830,90	6 929,40
Расходы (-) (доходы (+)) по подоходному налогу	101		
Прибыль (убыток) после налогообложения от продолжающейся деятельности (строка 100 + строка 101)	200	67 830,90	6 929,40
Прибыль (убыток) после налогообложения от прекращенной деятельности	201		
Прибыль за год (строка 200 + строка 201) относимая на:	300	67 830,90	6 929,40
собственников материнской организации			
долю неконтролирующих собственников			
Прочий совокупный доход, всего (сумма 420 и 440):	400		
в том числе:			
переоценка долговых финансовых инструментов, оцениваемых по справедливой стоимости через прочий совокупный доход	410		
доля в прочем совокупном доходе (убытке) ассоциированных организаций и совместной деятельности, учитываемых по методу долевого участия	411		
эффект изменения в ставке подоходного налога на отсроченный налог	412		
Хеджирование денежных потоков	413		
Хеджирование разницы по инвестициям в зарубежные организации	414		
Хеджирование чистых инвестиций в зарубежные операции	415		
Прочие компоненты прочей совокупной прибыли	416		
Корректировка при реклассификации в составе прибыли (убытка)	417		
налоговый эффект компонентов прочего совокупного дохода	418		
Итого прочий совокупный доход, подлежащий реклассификации в доходы или расходы в последующие периоды (за вычетом налога на прибыль) (сумма строк с 410 по 418)	420		
переоценка основных средств и нематериальных активов	431		
доля в прочем совокупном доходе (убытке) ассоциированных организаций и совместной деятельности, учитываемых по методу долевого участия	432		
Актуарные прибыли (убытки) по пенсионным обязательствам	433		
налоговый эффект компонентов прочего совокупного дохода	434		
переоценка долевого финансовых инструментов, оцениваемых по справедливой стоимости через прочий совокупный доход	435		
Итого прочий совокупный доход, не подлежащий реклассификации в доходы или расходы в последующие периоды (за вычетом налога на прибыль) (сумма строк с 431 по 435)	440		
Общая совокупная прибыль (строка 300 + строка 400)	500	67 830,90	6 929,40
Общая совокупная прибыль относимая на:			
собственников материнской организации			
долю неконтролирующих собственников			
Прибыль на акцию:	600		
в том числе:			
Базовая прибыль на акцию:			
от продолжающейся деятельности			
от прекращенной деятельности			

Разводненная прибыль на акцию:			
от продолжающейся деятельности			
от прекращенной деятельности			


Руководитель: Нурбаев Сандибек Мухамбетжанович
 (фамилия, имя, отчество)

Главный бухгалтер: Есенгарина Жанаргуль Сабировна
 (фамилия, имя, отчество)

Место печати:



(подпись)



Наименование организации: ГОСУДАРСТВЕННОЕ КОММУНАЛЬНОЕ ПРЕДПРИЯТИЕ "УИЛСКАЯ РАЙОННАЯ БОЛЬНИЦА" НА ПРАВЕ ХОЗЯЙСТВЕННОГО ВЕДЕНИЯ ГОСУДАРСТВЕННОГО УЧРЕЖДЕНИЯ "УПРАВЛЕНИЕ ЗДРАВООХРАНЕНИЯ АКТЮБИНСКОЙ ОБЛАСТИ"

Отчет о движении денежных средств (прямой метод)

за период с 01.01.2023 по 31.12.2023

тыс тенге

Наименование показателей	Код строки	За отчетный период	За предыдущий период
I. Движение денежных средств от операционной деятельности			
1. Поступление денежных средств, всего (сумма строк с 011 по 016)	010	1 249 805,40	1 078 515,10
в том числе:			
реализация товаров и услуг	011	1 245 686,60	1 051 692,50
прочая выручка	012		11 888,80
авансы, полученные от покупателей, заказчиков	013		
поступления по договорам страхования	014		
полученные вознаграждения	015		
прочие поступления	016	4 118,80	14 933,80
2. Выбытие денежных средств, всего (сумма строк с 021 по 027)	020	1 146 136,40	1 084 779,00
в том числе:			
платежи поставщикам за товары и услуги	021	249 540,50	362 656,80
авансы, выданные поставщикам товаров и услуг	022		
выплаты по оплате труда	023	636 166,00	564 909,00
выплата вознаграждения	024		
выплаты по договорам страхования	025		
подоходный налог и другие платежи в бюджет	026	109 018,10	149 766,00
прочие выплаты	027	151 411,80	7 447,20
3. Чистая сумма денежных средств от операционной деятельности (строка 010 – строка 020)	030	103 669,00	-6 263,90
II. Движение денежных средств от инвестиционной деятельности			
1. Поступление денежных средств, всего (сумма строк с 041 по 052)	040	488 179,60	73 031,30
в том числе:			
реализация основных средств	041		
реализация нематериальных активов	042		
реализация других долгосрочных активов	043		
реализация долевых инструментов других организаций (кроме дочерних) и долей участия в совместном предпринимательстве	044		
реализация долговых инструментов других организаций	045		
возмещение при потере контроля над дочерними организациями	046		
изъятие денежных вкладов	047		
реализация прочих финансовых активов	048		
фьючерсные и форвардные контракты, опционы и свопы	049		
полученные дивиденды	050		
полученные вознаграждения	051		
прочие поступления	052	488 179,60	73 031,30
2. Выбытие денежных средств, всего (сумма строк с 061 по 073)	060	514 194,50	85 817,00
в том числе:			
приобретение основных средств	061	199 288,60	83 681,00
приобретение нематериальных активов	062		2 136,00
приобретение других долгосрочных активов	063		
приобретение долевых инструментов других организаций (кроме дочерних) и долей участия в совместном предпринимательстве	064		
приобретение долговых инструментов других организаций	065		
приобретение контроля над дочерними организациями	066		
размещение денежных вкладов	067		
выплата вознаграждения	068		
приобретение прочих финансовых активов	069		
предоставление займов	070		
фьючерсные и форвардные контракты, опционы и свопы	071		
инвестиции в ассоциированные и дочерние организации	072		
прочие выплаты	073	314 905,90	

Наименование показателей	Код строки	За отчетный период	За предыдущий период
3. Чистая сумма денежных средств от инвестиционной деятельности (строка 040 – строка 060)	080	-26 014,90	-12 785,70
III. Движение денежных средств от финансовой деятельности			
1. Поступление денежных средств, всего (сумма строк с 091 по 094)	090		
в том числе:			
эмиссия акций и других финансовых инструментов	091		
получение займов	092		
полученные вознаграждения	093		
прочие поступления	094		
2. Выбытие денежных средств, всего (сумма строк с 101 по 105)	100		
в том числе:			
погашение займов	101		
выплата вознаграждения	102		
выплата дивидендов	103		
выплаты собственникам по акциям организации	104		
прочие выбытия	105		
3. Чистая сумма денежных средств от финансовой деятельности (строка 090 – строка 100)	110		
4. Влияние обменных курсов валют к тенге	120		
5. Влияние изменения балансовой стоимости денежных средств и их эквивалентов	130		
6. Увеличение +/- уменьшение денежных средств (строка 030 +/- строка 080 +/- строка 110 +/- строка 120 +/- строка 130)	140	77 654,10	-19 049,60
7. Денежные средства и их эквиваленты на начало отчетного периода	150	122 344,40	141 394,00
8. Денежные средства и их эквиваленты на конец отчетного периода	160	199 998,50	122 344,40

Руководитель: Нурбаев Сандибек Мухамбетжанович

(фамилия, имя, отчество)

Главный бухгалтер: Есенгарина Жанаргуль Сабиловна

(фамилия, имя, отчество)


Место печати

(подпись)

(подпись)



Наименование компонентов	Код строки	Капитал, относимый на собственников						Доля неконтролирующих собственников	Итого капитал
		Уставный (акционерный) капитал	Эмиссионный доход	Выкуленные собственные доли инструменты	Компоненты прочего совокупного дохода	Нераспределенная прибыль	Прочий капитал		
доля в прочем совокупном доходе (убытке) ассоциированных организаций и совместной деятельности, учитываемых по методу долевого участия	624								
Актуарные прибыли (убытки) по пенсионным обязательствам	625								
Эффект изменения в ставке подоходного налога на отсроченный налог дочерних компаний	626								
Хеджирование денежных потоков (за минусом налогового эффекта)	627								
Хеджирование чистых инвестиций в зарубежные операции	628								
Курсовая разница по инвестициям в зарубежные организации	629								
Операции с собственниками всего (сумма строк с 710 по 718)	700								
в том числе:									
Вознаграждения работников акциями	710								
в том числе:									
стоимость услуг работников									
выпуск акций по схеме вознаграждения работников акциями									
налоговая выгода в отношении схемы вознаграждения работников акциями									
акциями	711								
Взносы собственников	712								
Выпуск собственных доленых инструментов (акций)									
713									
Выпуск доленых инструментов, связанных с объединением бизнеса									
Долевой компонент конвертируемых инструментов (за минусом налогового эффекта)	714								
715									
Выплата дивидендов	716								
717									
Прочие распределения в пользу собственников									
718									
Прочие операции с собственниками									
Изменения в доле участия в дочерних организациях, не приводящей к потере контроля									
719									
Прочие операции с собственниками									
Сальдо на 31 декабря отчетного года (строка 500 + строка 600 + строка 700 + строка 719)	800	834 231,70						21 214,70	-7 524,70
									855 446,40


 (подпись)
 (полный)

Руководитель: Нурбаев Сандыбек Мухамбетжанович (фамилия, имя, отчество)
 Главный бухгалтер: Есенярдина Жанаргуль Сабиравна (фамилия, имя, отчество)

